



Matinale
de l'OFDT



en ligne

Stanislas Spilka Unité Data



Offre, achat et approvisionnement : un marché qui se renouvelle

premiers résultats de la websurvey 2021

02 décembre 2021

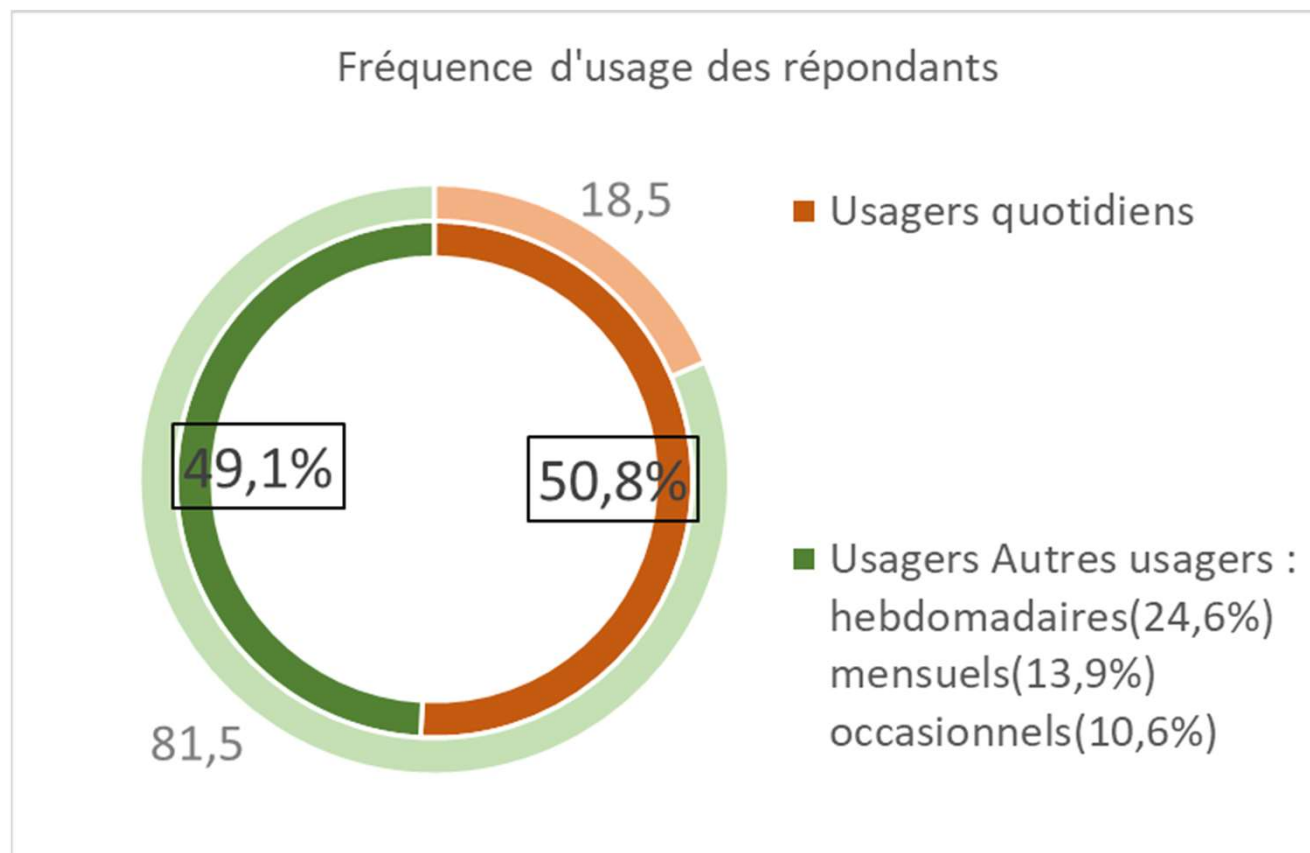
1. Remarques méthodologiques : qui sont les répondants ?
2. Les usagers quotidiens et les autres
 1. L'usage quotidien dans tous ses états
 1. 1, 2, 3,...joints par jour
 2. Vous prendrez bien un peu de résine dans votre cannabis
 3. L'heure du joint
 2. Approvisionnement
 1. Achat, don ou autoculture ?
 2. 10, 20, 30 grammes ...
3. Synthèse

Photographie des 2 411 usagers actuels

Remarques méthodologiques

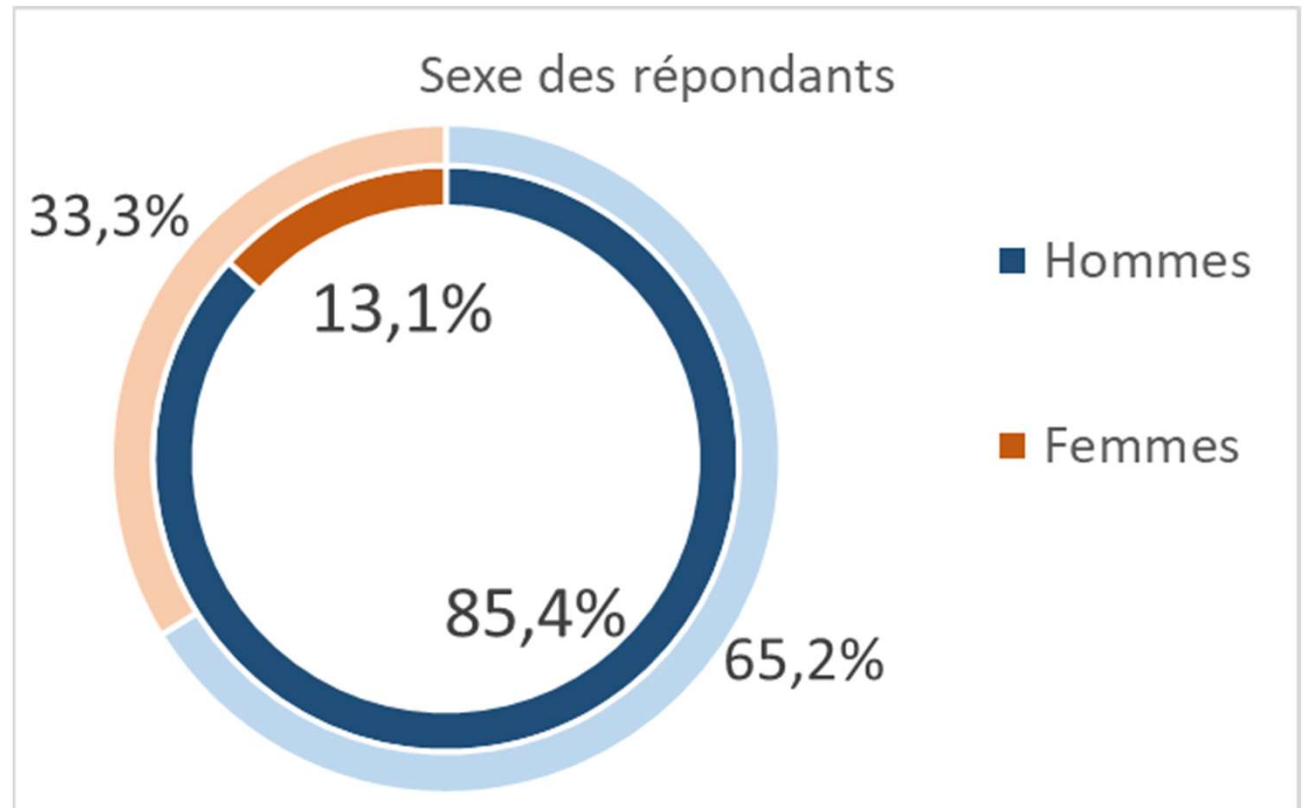
En population générale, on compte 2,1 % d'usagers quotidiens de cannabis qui représentent 18,5 % des usagers dans l'année.

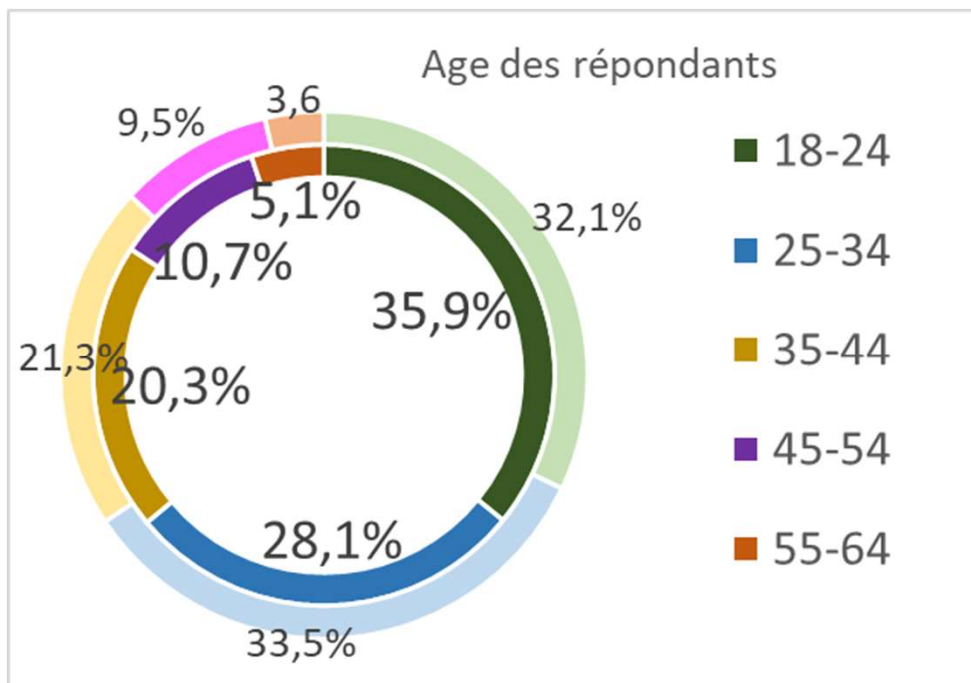
Dans l'enquête, les usagers quotidiens représentent 1 répondant sur 2



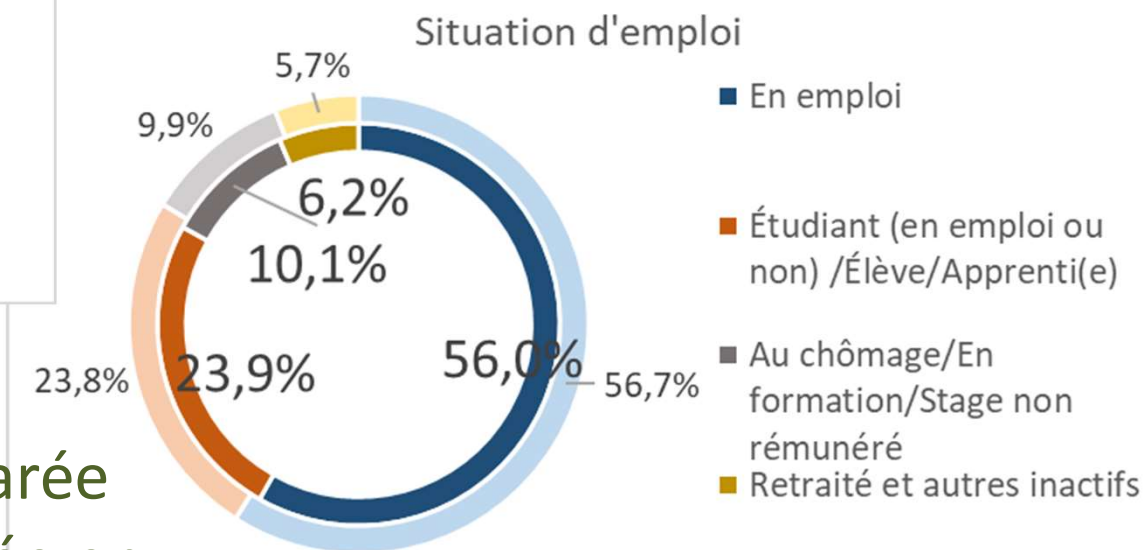
En population générale, 1 usagers dans l'année sur 3 est une femme

Dans l'enquête on observe une disparité nettement plus forte puisque seulement 1 répondant sur 10 est une femme (13,1%)





Les jeunes adultes (18-24 ans) ont été les plus nombreux à répondre (35,9%)



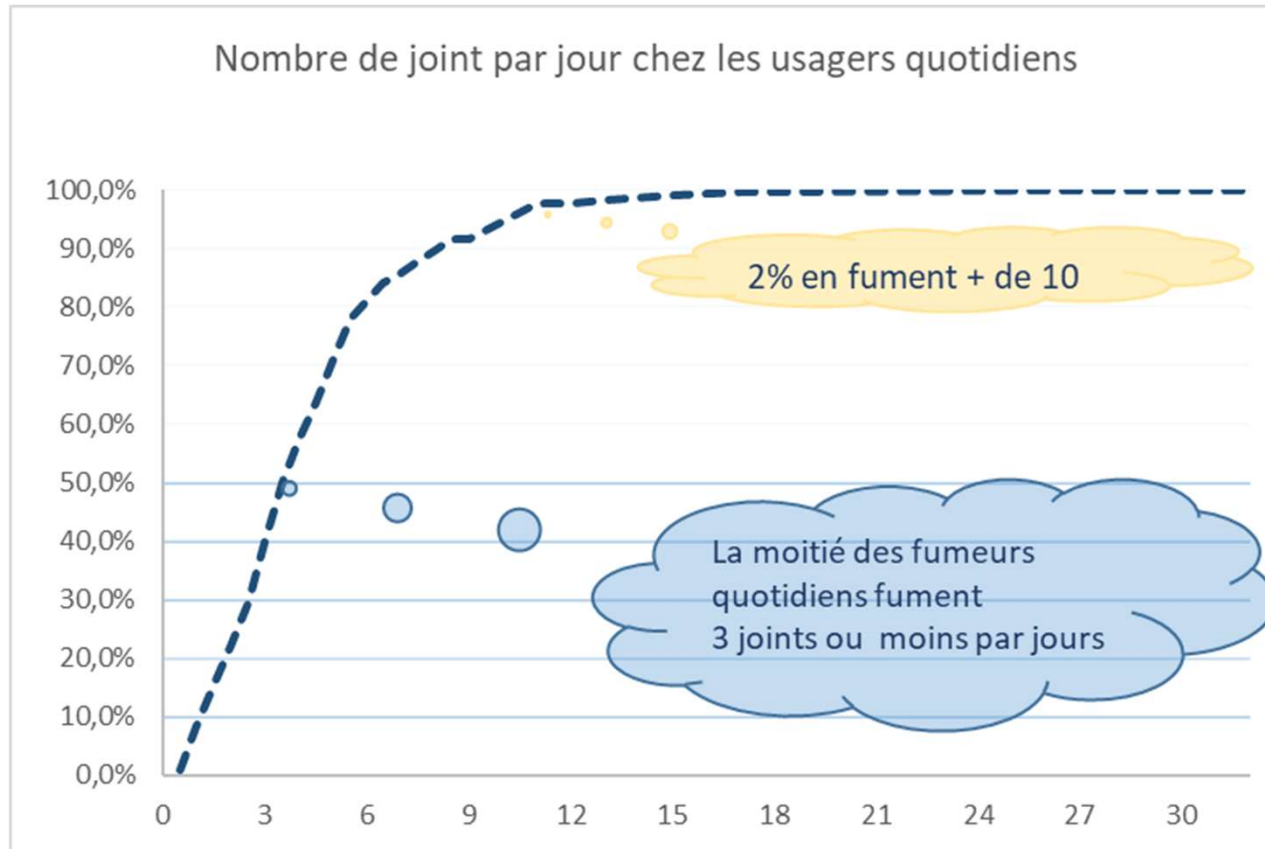
La situation d'emploi déclarée correspond à celle observée en population générale

Les usagers quotidiens et les autres

- Les usagers quotidiens sont majoritairement des hommes;
- Si les 18-24 ans représente la classe d'âge la plus importante, 65 % des fumeurs quotidiens ont plus de 24 ans;
- 6 sur 10 sont des actifs occupés et 1 sur 5 est étudiant

L'usage quotidien dans tous ces états 1, 2, 3,...joints par jour

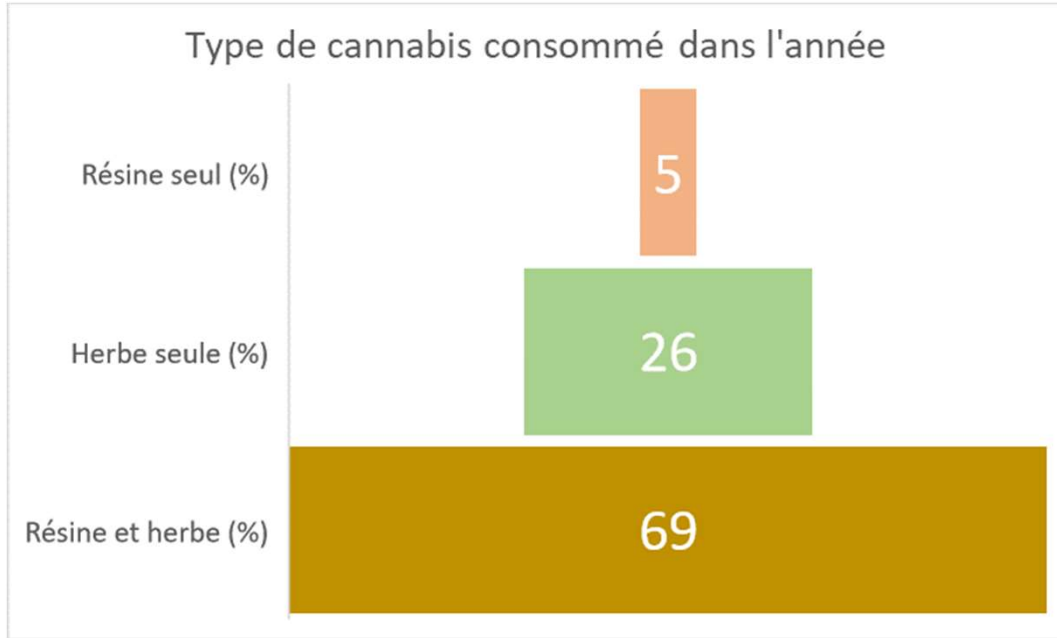
Les fumeurs quotidiens fument en moyenne 4 joints, sans différence homme/femme



Les fumeurs non quotidiens consomment en moyenne 1 joint par occasion

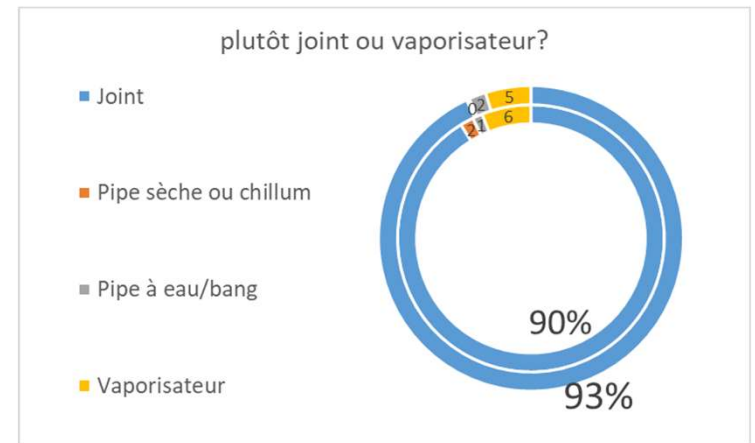
L'usage quotidien dans tous ces états

Vous prendrez bien un peu de résine dans votre cannabis



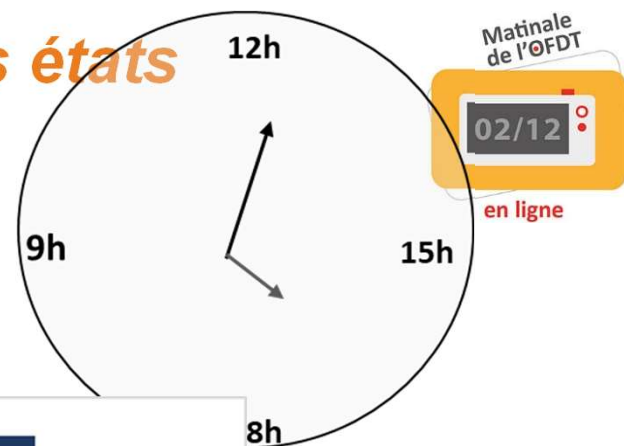
5 % des usagers quotidiens ne fument que de la résine

Le joint encore très largement plébiscité

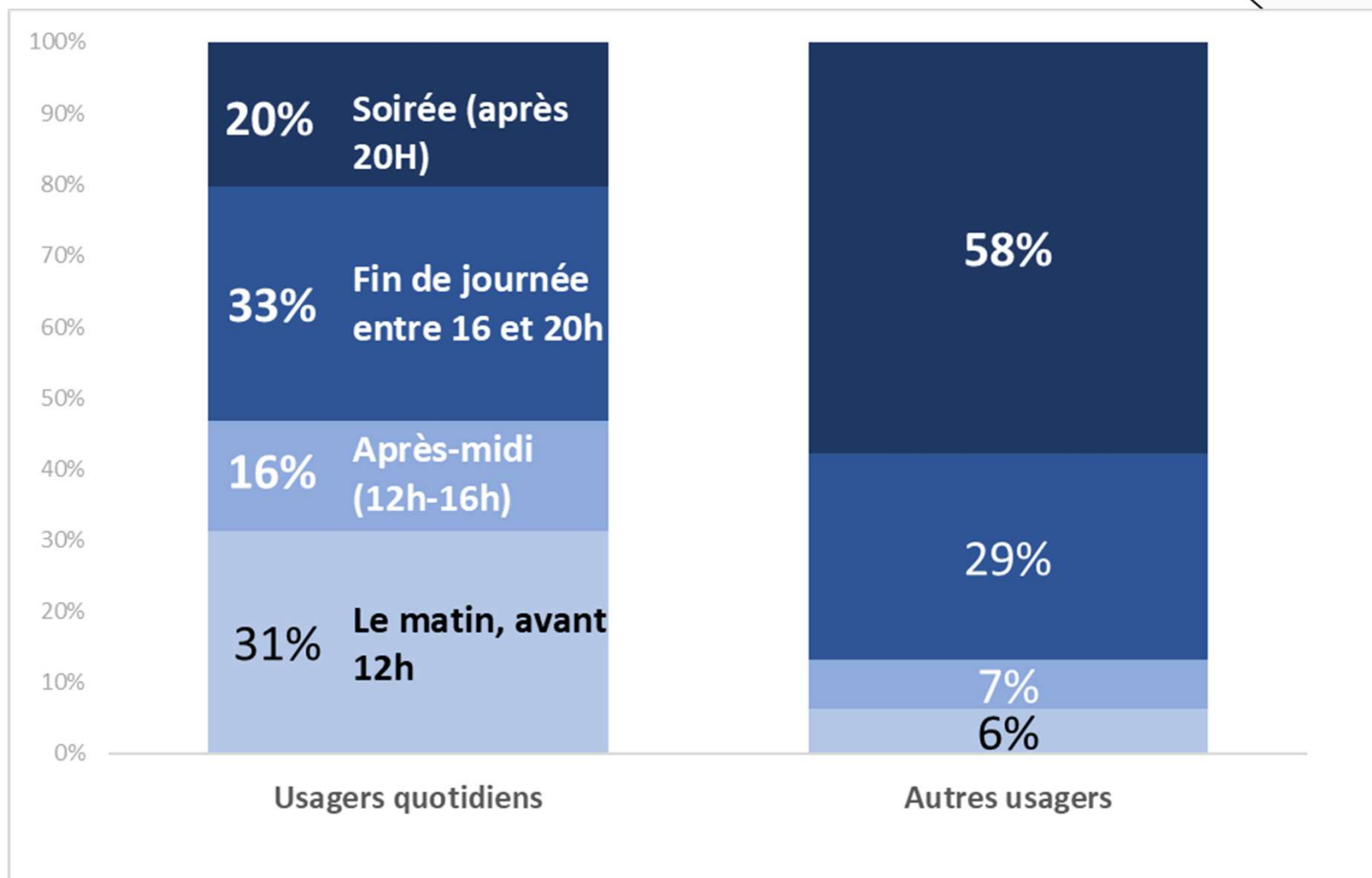


L'usage quotidien dans tous ces états

L'heure du joint



31 % des usagers quotidiens fument leur 1^{er} joint le matin



L'usage quotidien dans tous ses états Achat, don ou autoculture ?

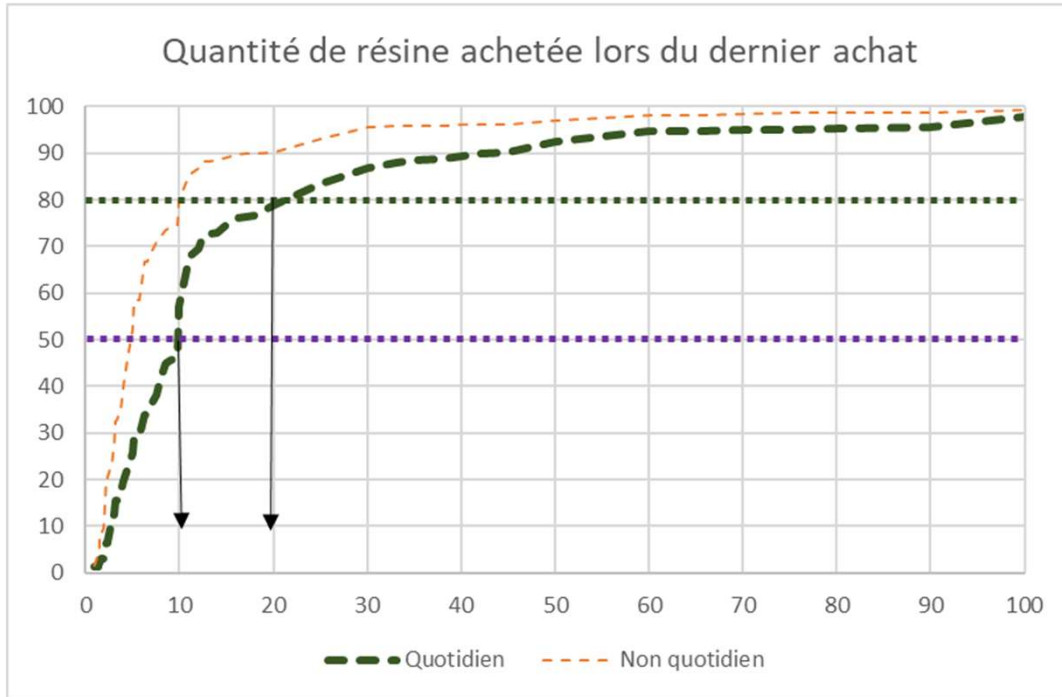
	cannabis	
	Quotidienne	Non quotidienne
Achat	93	68
Don	63	73
Autoculture	17	36

93% des usagers quotidiens ont acheté du cannabis dans l'année

%	Usagers quotidiens	Autres usagers
Achat dans un endroit fixé par rdv	40	31
Achat dans un point de deal	38	27
Achat via une connaissance	38	47
Livraison	36	31
Achat via courrier	8	4

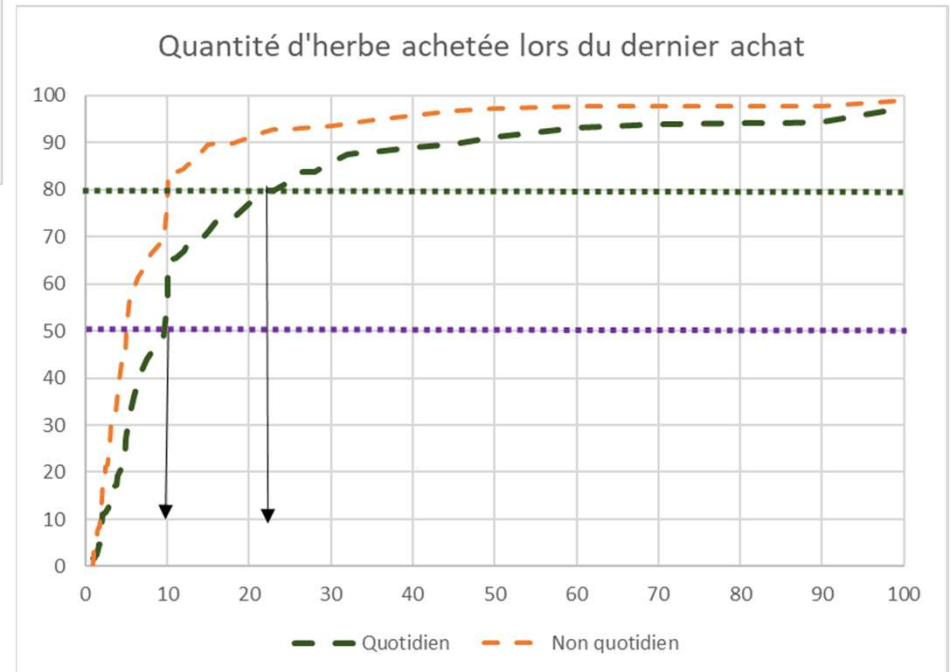
- 38 % des derniers achats ont eu lieu en point de deal
- 36 % des acheteurs se sont fait livrer
- L'achat via une connaissance est le mode privilégié des autres usagers

L'usage quotidien dans tous ses états 10, 20, 30 grammes ...

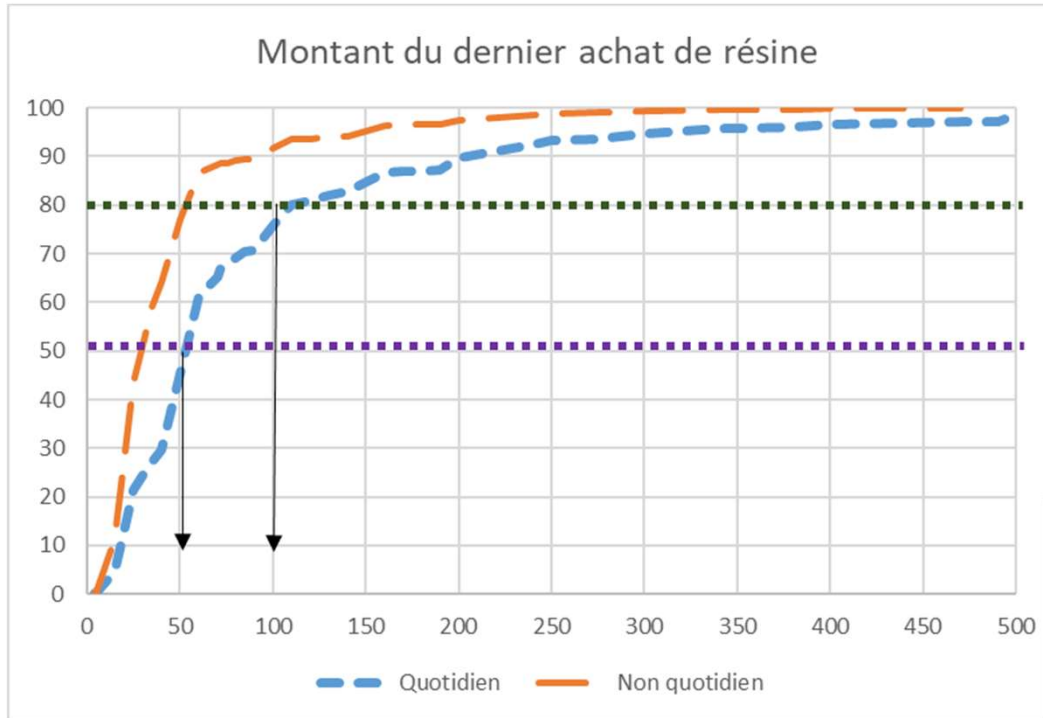


60 % des usagers quotidiens ont acheté 10 gr de résine ou moins lors de leur dernier achat tandis que 20 % ont acheté 20 gr ou plus.

Les proportions sont sensiblement identiques pour l'herbe.

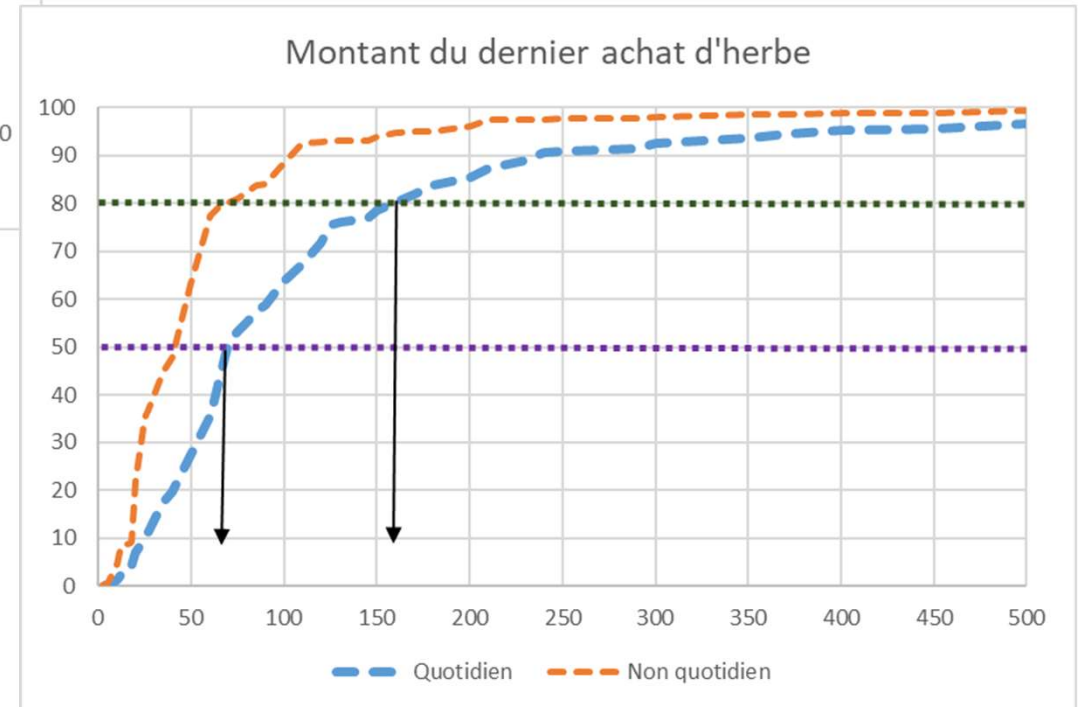


L'usage quotidien dans tous ses états 10, 20, 30 euros ...



50 % des usagers quotidiens qui ont acheté de la résine ont dépensé 50 € ou moins contre 60 € pour ceux ayant acheté de l'herbe.

Dépenser plus de 150 € pour acheter de l'herbe concerne 20 % des acheteurs.



Évaluer sa consommation de cannabis

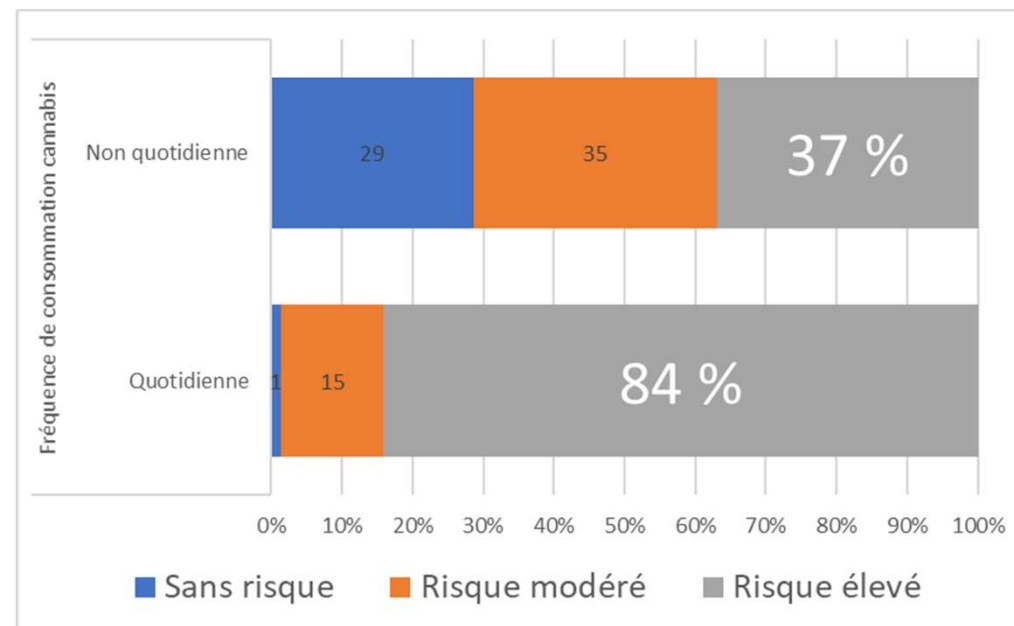
« Ce test doit vous permettre d'évaluer rapidement et par vous-même votre consommation de cannabis. Il ne s'agit pas d'un diagnostic mais si votre score est supérieur ou égal à 7 vous rencontrez très probablement des problèmes liés à votre consommation »

Au cours des 12 derniers mois, avez-vous fumé du **cannabis** ?

Non

Oui

Au cours des 12 derniers mois...	Jamais	Rarement	De temps en temps	Assez souvent	Très souvent
Score	0	1	2	3	4
<i>Une seule réponse par ligne</i>					
1 Avez-vous fumé du cannabis avant midi ?	<input type="checkbox"/>	<input type="checkbox"/>	<input type="checkbox"/>	<input type="checkbox"/>	<input type="checkbox"/>
2 Avez-vous fumé du cannabis lorsque vous étiez seul(e) ?	<input type="checkbox"/>	<input type="checkbox"/>	<input type="checkbox"/>	<input type="checkbox"/>	<input type="checkbox"/>
3 Avez-vous eu des problèmes de mémoire quand vous fumiez du cannabis ?	<input type="checkbox"/>	<input type="checkbox"/>	<input type="checkbox"/>	<input type="checkbox"/>	<input type="checkbox"/>
4 Des amis ou des membres de votre famille vous ont-ils dit que vous devriez réduire votre consommation de cannabis ?	<input type="checkbox"/>	<input type="checkbox"/>	<input type="checkbox"/>	<input type="checkbox"/>	<input type="checkbox"/>
5 Avez-vous essayé de réduire ou d'arrêter votre consommation de cannabis sans y arriver ?	<input type="checkbox"/>	<input type="checkbox"/>	<input type="checkbox"/>	<input type="checkbox"/>	<input type="checkbox"/>
6 Avez-vous eu des problèmes à cause de votre consommation de cannabis (dispute, bagarre, accident, mauvais résultats à l'école...)?	<input type="checkbox"/>	<input type="checkbox"/>	<input type="checkbox"/>	<input type="checkbox"/>	<input type="checkbox"/>
Nombre de réponse(s)	<input type="text" value="x 0"/>	<input type="text" value="x 1"/>	<input type="text" value="x 2"/>	<input type="text" value="x 3"/>	<input type="text" value="x 4"/>
Total	<input type="text"/>				





MERCI

