

MATINALE OFDT

Opioides: Données sur les usages et la réduction des risques et des dommages

Anna Ndiaye

Paris

14 décembre 2022



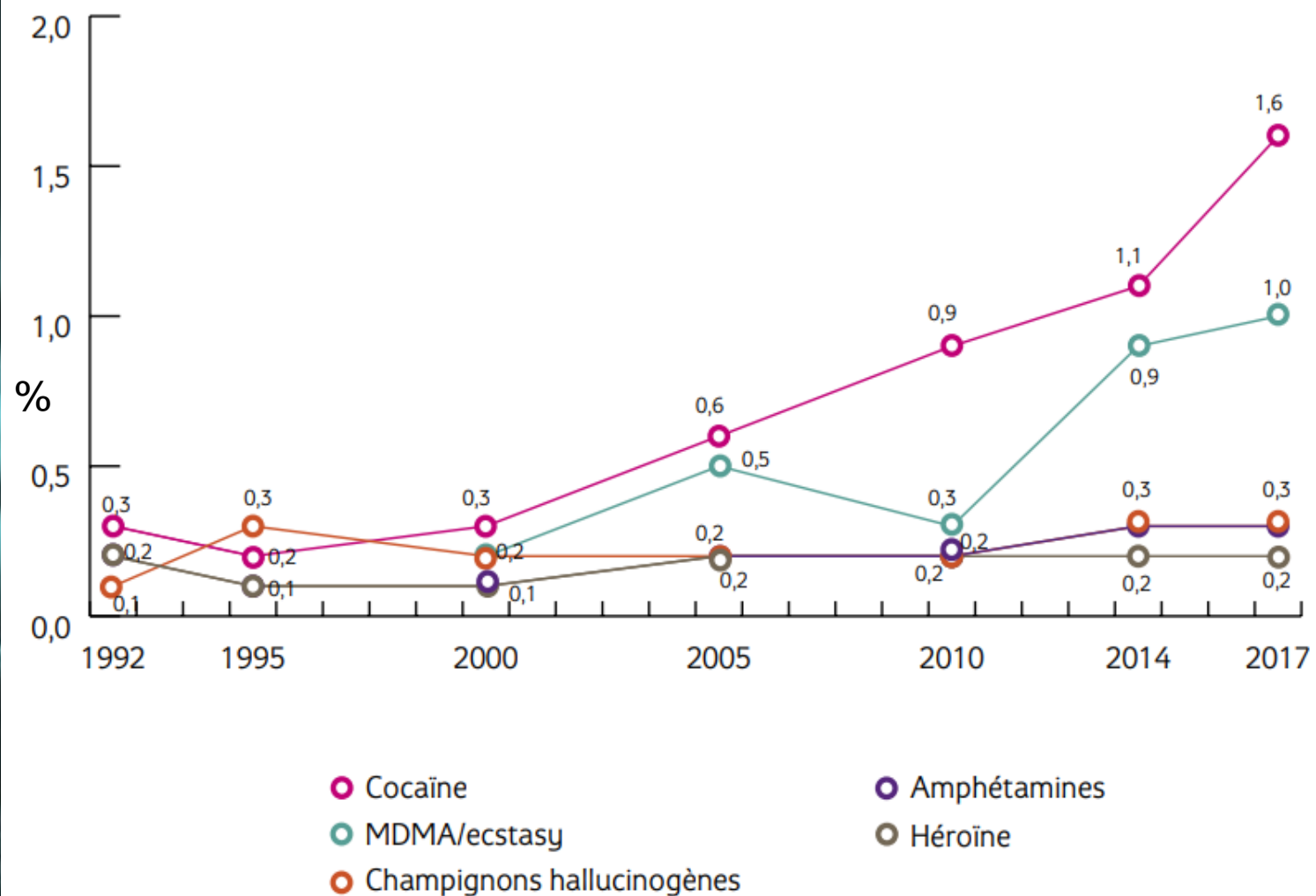


1 Les usages

2 Les conséquences sanitaires

3 Les interventions de réduction des risques et des dommages


Evolution de l'usage dans l'année des principales drogues illicites 18-64 ans (hors cannabis)



Nombre d'usagers problématiques d'opioïdes en France métropolitaine (15-64 ans)

Usage problématique d'opioïdes: "usage par injection ou usage de longue durée/régulier" EMCDDA


227 000 (IC 95%=221000-231000) en 2020



Prévalence des usagers problématiques d'opioïdes en France métropolitaine

France Métropolitaine

5.6 pour 1000 habitants 15-64 ans
(IC 95%=5.5-5.7)



Consommation d'opioïdes chez les usagers de CSAPA

Données RECAP 2020

Substance consommée posant le plus de problème	Usagers	
	N	%
Alcool	75 785	48,2%
Cannabis	30 534	19,4%
Opioides	21 028	13,4%

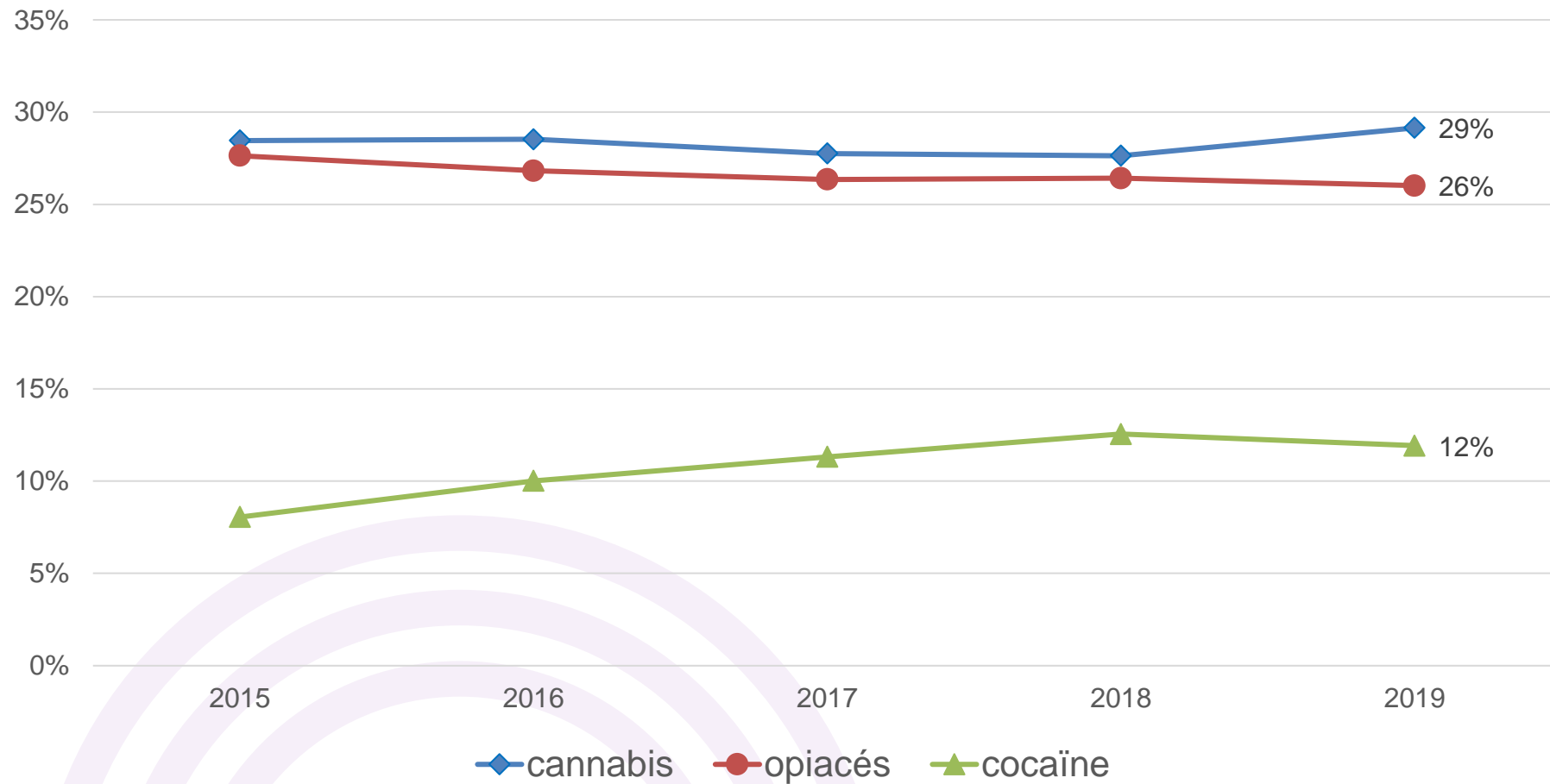
Héroïne	14 349
Buprénorphine	2 206
Méthadone	1 733
Fentanyl	114
Autres opioïdes	2 626

Consommation d'opioïdes chez les usagers de CSAPA

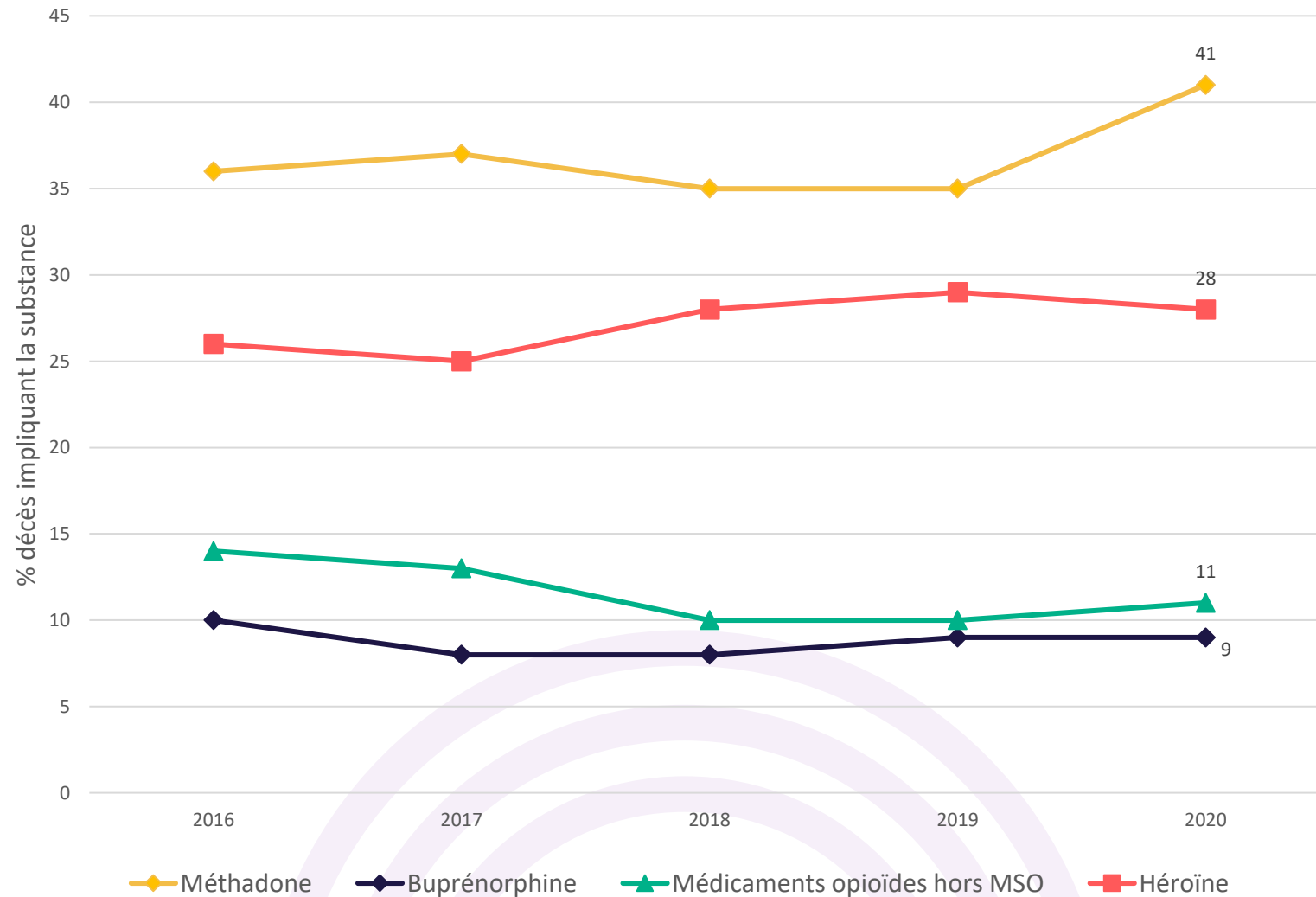
Substance posant le plus de problème	Mode de consommation				
	Injecté	Fumé/inhalé	Mangé/bu	Sniffé	Autres
Héroïne (n=14 349)	15,6%	21,9%	1,0%	61,1%	0,4%
Buprénorphine (n=2 206)	21,7%	4,1%	48,8%	22%	3,4%
Méthadone (n=1 733)	2,3%	1,2%	94,7%	1,3%	0,5%

Passages aux urgences liés à l'usage de drogue

Répartition des passages aux urgences liés à l'usage de drogue selon la substance



Décès liés à l'usage abusif d'opioïdes



En 2020, les opioïdes étaient impliqués dans **82%** de surdoses mortelles

Réduction des risques de décès liés aux opioïdes

Réduire l'issue fatale d'une surdose

Consommation de drogues sous surveillance
Premiers soins immédiats en cas d'urgence liée à un usage de drogue

Programmes de distribution de naloxone destinée à une administration à domicile
Amélioration de la réaction des personnes présentes

Réduire le risque de surdose

Maintien dans un traitement de substitution aux opioïdes
Réduction de la consommation de drogues et des pratiques d'injection

Évaluations des risques de surdose
Dans les centres de prise en charge et les prisons

Sensibilisation à la surdose
Connaissances des risques et formation à un usage à moindre risque

Réduire la vulnérabilité

Services de proximité et à bas seuil d'exigence
Accessibilité des services

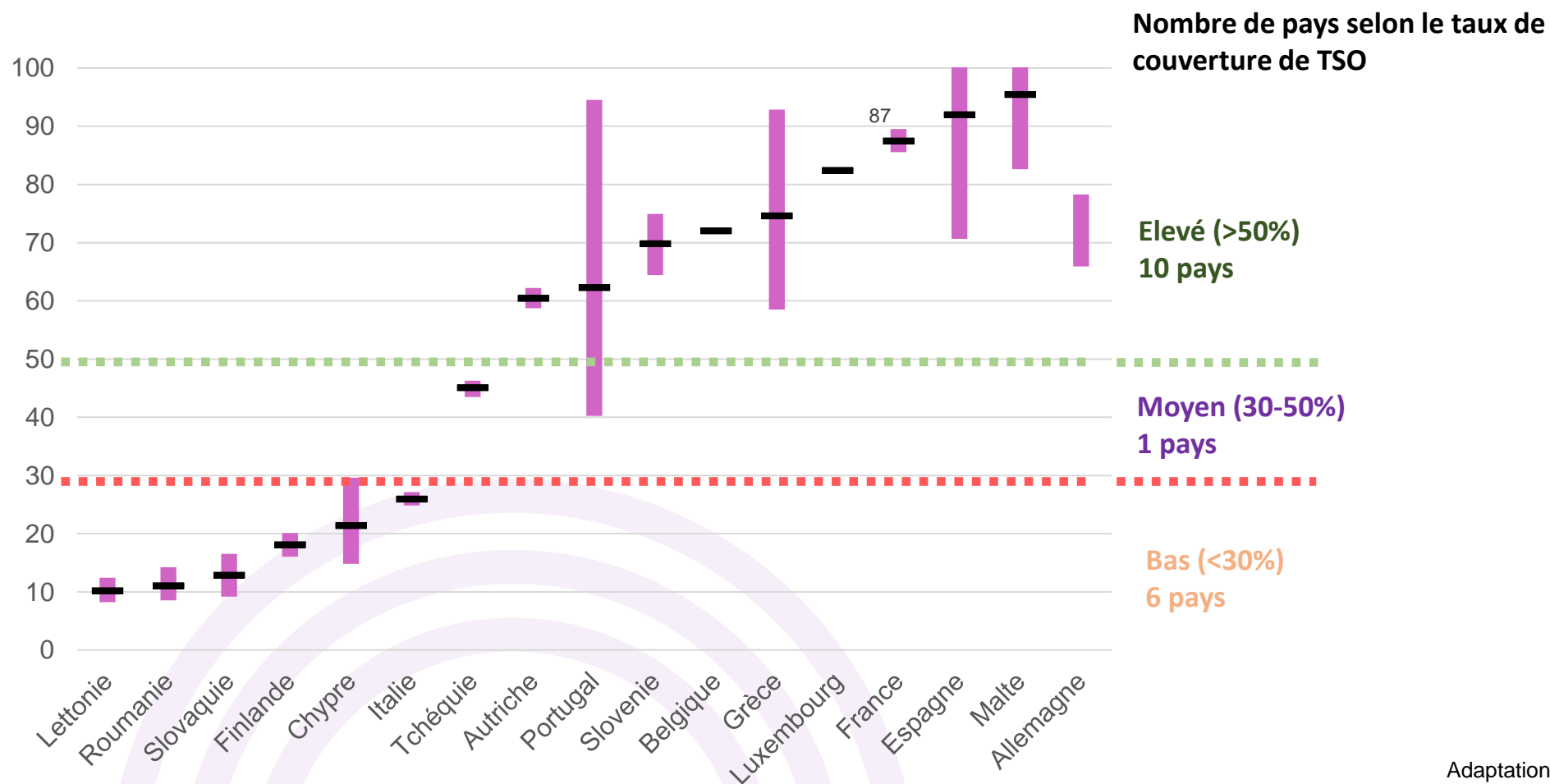
Environnement propice
Suppression des obstacles entravant la fourniture des services

Autonomisation des usagers de drogues
Permettre aux usagers de drogues de se protéger

Approche de santé publique
Prise en considération d'un impact à plus grande échelle

Traitement de substitution aux opioïdes

Estimation nombre de bénéficiaires de TSO en France 180 000 en 2018



Difficultés d'accès aux TSO dans certains territoires

Reportées par les équipes TREND

CSAPA

- Allongement des délais d'attente pour une consultation et un accès aux TSO (plusieurs mois)
- Amplitude horaire de rendez-vous courte
- Arrêt de l'accès à la substitution faute de personnel

Médecine de ville

- Difficulté à trouver des médecins de ville qui prescrivent les TSO
- Passage de relais des CSAPA vers médecine de ville compliqué

« la marche à franchir [pour accéder à un TSO] est de plus en plus haute »

Un intervenant lyonnais du champ de l'urgence sociale qui intervient auprès d'utilisateurs à la rue

SCMR*




HALTES SOINS ADDICTION (Arrêté du 26 janvier 2022)



SCMR Argos

☐ Usagers



Age moyen: 41,8 ans

12,7% ↓

☐ 36 surdoses prises en charge entre 2016-2021

Aucun décès

☐ ↑ Part des opioïdes dans consommations: Emergence usage du fentanyl (patch Durogésic®) en solution injectable



☐ Usagers



Age moyen: 40 ans

13%

☐ 240 surveillances d'usagers ayant surdosé leur consommation

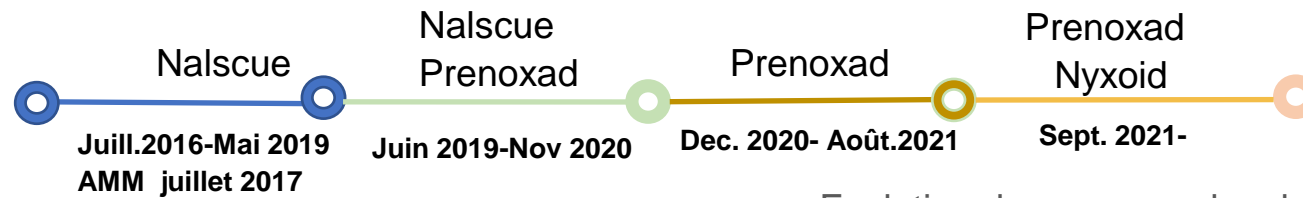
- 54 relais aux urgences
- 12 administrations naloxone

☐ ≈ 278 000 injections supervisées d'opioïdes

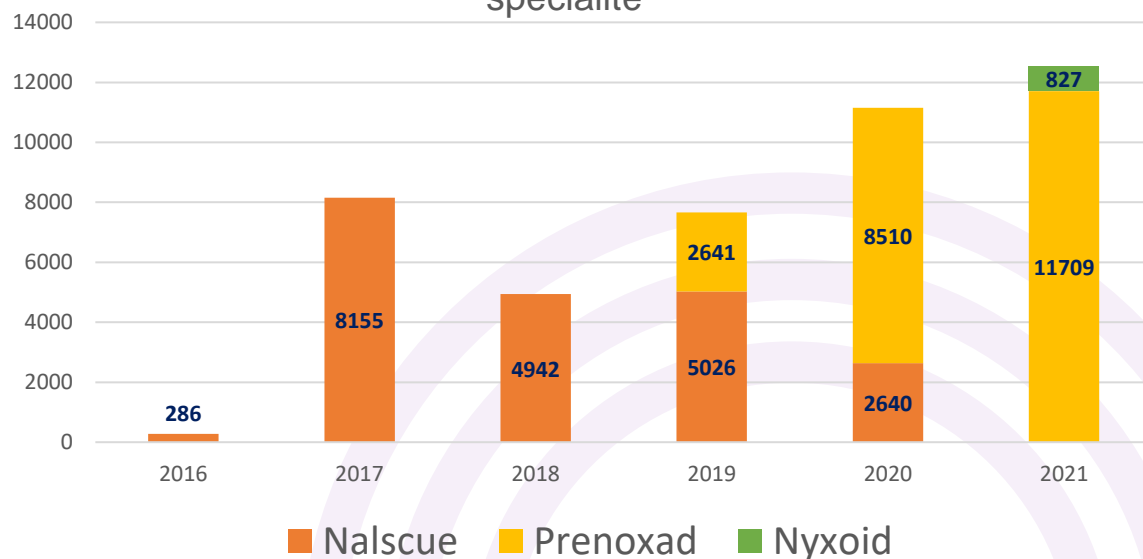
Autres activités: Ateliers (prévention de surdose notamment) , distribution et récupération de matériel, « Allez vers », orientation, accès aux droits aux soins

Naloxone

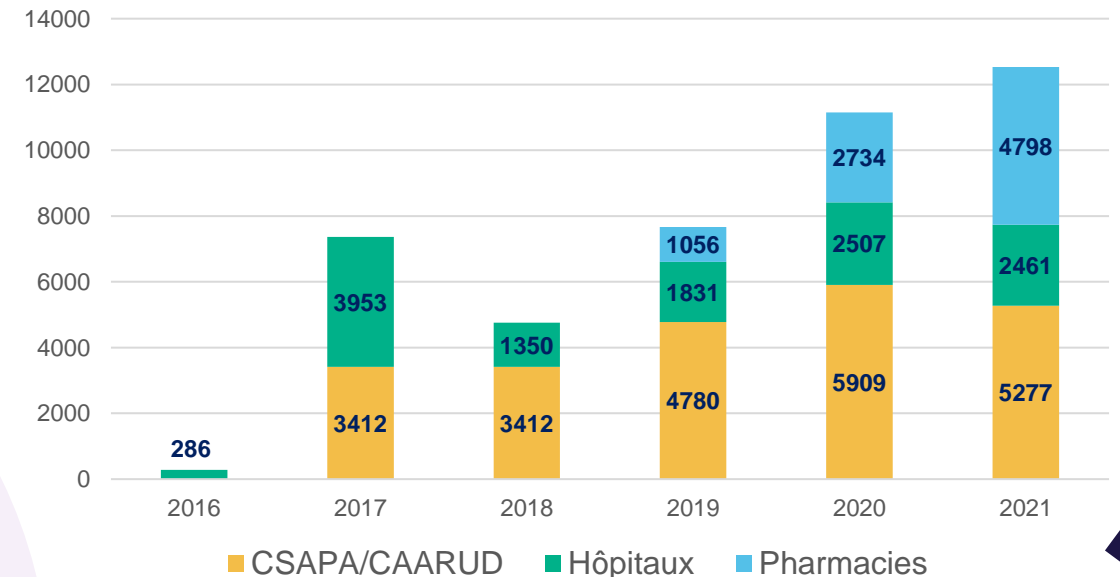
Usagers récents opioïdes
39% connaissaient le kit de Naloxone
16% en avaient déjà reçu un
Ena-CAARUD 2019



Evolution des commandes de Naloxone selon la spécialité







Evolution des commandes de naloxone selon le type de structure



Interventions de réduction des risques en Europe

Allemagne	   	Lettonie	
Autriche		Lituanie	 
Belgique	 	Luxembourg	 
Bulgarie		Malte	
Chypre		Norvège	  
Croatie		Pays-Bas	  
Danemark	  	Pologne	
Espagne	 	Portugal	  
Estonie		Roumanie	
Finlande		Slovaquie	 
France	 	Slovénie	 
Grèce		Suède	 
Hongrie		Tchéquie	 
Irlande		Turquie	
Italie			

	Programmes de naloxone destinée à une administration à domicile		Salles de consommation de drogues à moindre risque
	Traitement avec prescription d'héroïne		Traitement de substitution aux opioïdes

Source EMCDDA Health and social responses to drug use. A European guide. Updated 2022.

CONCLUSION

- Une faible prévalence de l'usage problématique des opioïdes
- Conséquences sanitaires importantes
- Réduction des risques et des dommages:
 - ❑ Une couverture élevée de TSO mais des difficultés d'accès reportées dans certaines zones
 - ❑ Un besoin de données de distribution et d'utilisation de la naloxone

RÉFÉRENCES ET REMERCIEMENTS

Références

[Tendance 12 -Novembre 2018 lesniveaux d'usage des drogues illicites en France en 2017.pdf \(ofdt.fr\)](#)

Données OSCOUR® 2019

Données DRAMES 2020

Rapport d'activité 2021 SCMR Argos

Données activité SCMR Gaia (non publiées)

[Ena-Carrud2019.pdf \(ofdt.fr\)](#)

Remerciements

DATA: Léo Bouthier, Eric Janssen

FOCUS: Clément Gérôme

Merci de votre attention

anna,ndiaye@ofdt.fr